


Split Bracket

Avec ces trois modèles, les supports équerres Split Bracket peuvent supporter des lourdes unités de climatisation.



Niveau intégré pour faciliter l'utilisation

AVANTAGES

- 3 modèles disponibles pour répondre aux différents besoins selon le type d'installation : 60 kg, 90 kg et 140 kg.
- Acier galvanisé peint conforme à la norme ISO9227
- Plus de solidité grâce à l'épaisseur de l'acier importante
- Niveau intégré pour une installation facile
- Fixations haute qualité fournies avec 5 vis et chevilles pour une installation de haute qualité
- Bras pré-montés pour une installation rapide
- Équipé de patins anti-vibration
- Les équerres peuvent être montées soit sur la traverse ou directement au mur
- Installation facile même sur des murs irréguliers grâce aux deux boulons avec tête en caoutchouc
- Peut être installé avec les bacs à condensats Aspen Xtra


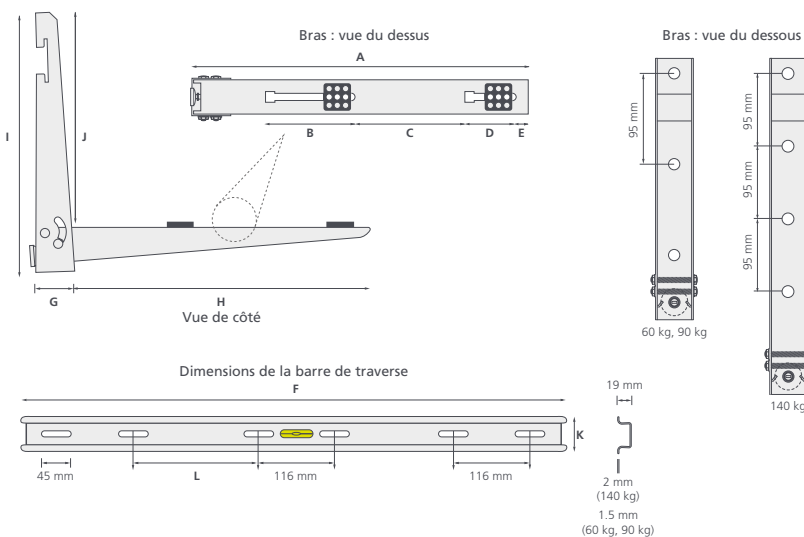
CARACTÉRISTIQUES

Matériaux de construction

Acier galvanisé (revêtement peinture)
Conforme à ISO9227

DIMENSIONS RÉFÉRENCES

Description	Charge max.	Hauteur (mm)	Traverse (mm)	Profondeur (mm)	Épaisseur	Code article
Split Bracket 60 kg	60 kg	350	800	450	1.8 mm	B6383
Split Bracket 90 kg	90 kg	350	800	550	1.8 mm	B6384
Split Bracket 140 kg	140 kg	450	850	550	2.0 mm	B6385



Niveau intégré sur la traverse



Bras pré-monté pour une installation rapide



Conçu pour une installation rapide



La traverse permet une installation rapide



Les boulons à tête en caoutchouc permettent un réglage jusqu'à 5 degrés



Patins anti-vibration ajustables avec écrou

Charge max.	mm (pouces)											
	A	B	C	D	E	F	G	H	I	J	K	L
60 kg (132 lbs)	450 (17 3/4)	105 (4 1/4)	165 (6 1/2)	74 (2 7/8)	15 (5/8)	800 (31 1/2)	55 (2 1/4)	405 (15 7/8)	350 (13 3/4)	285 (11 1/4)	55 (2 1/4)	180 (7 1/4)
90 kg (198 lbs)	550 (21 5/8)	105 (4 1/4)	165 (6 1/2)	74 (2 7/8)	15 (5/8)	800 (31 1/2)	55 (2 1/4)	505 (19 7/8)	350 (13 3/4)	355 (14)	55 (2 1/4)	180 (7 1/4)
140 kg (309 lbs)	550 (21 5/8)	105 (4 1/4)	235 (9 3/4)	95 (3 3/4)	15 (5/8)	850 (33 1/2)	65 (2 1/2)	500 (19 5/8)	450 (17 3/4)	375 (14 3/4)	55 (2 1/4)	205 (8 1/4)